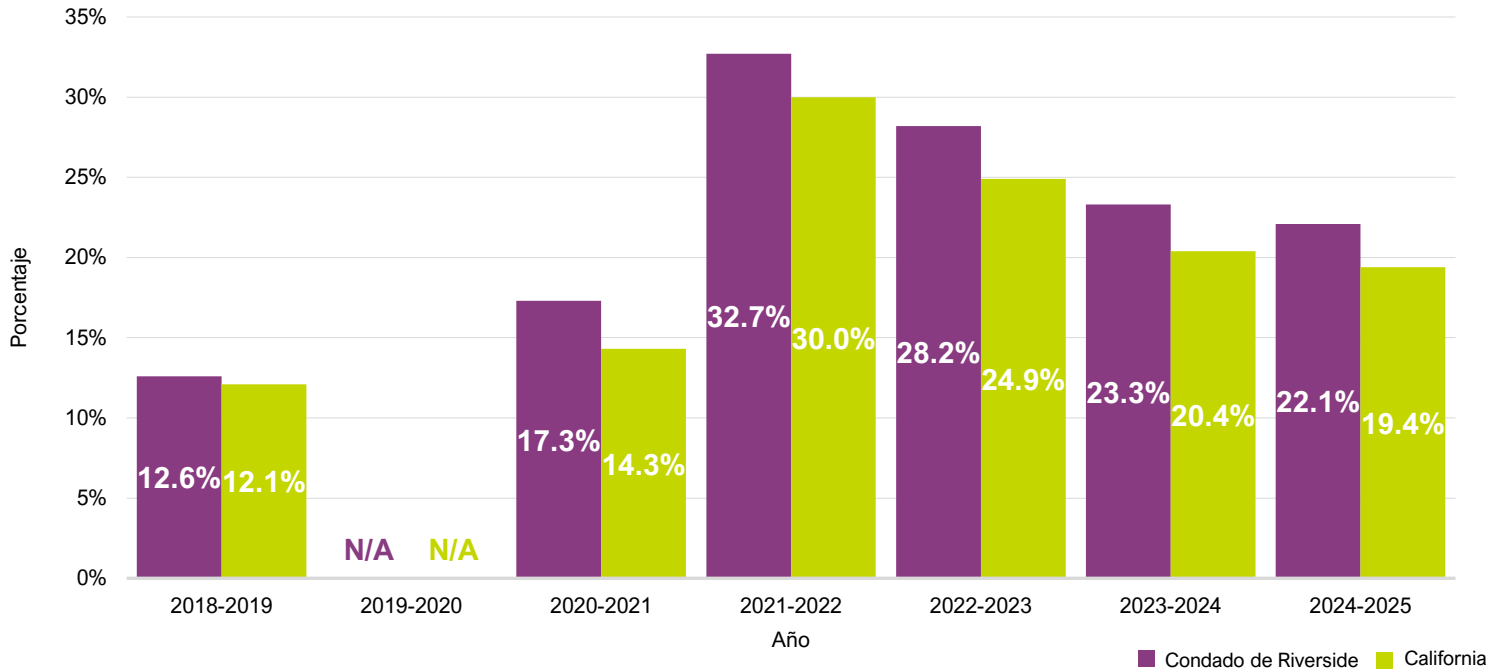


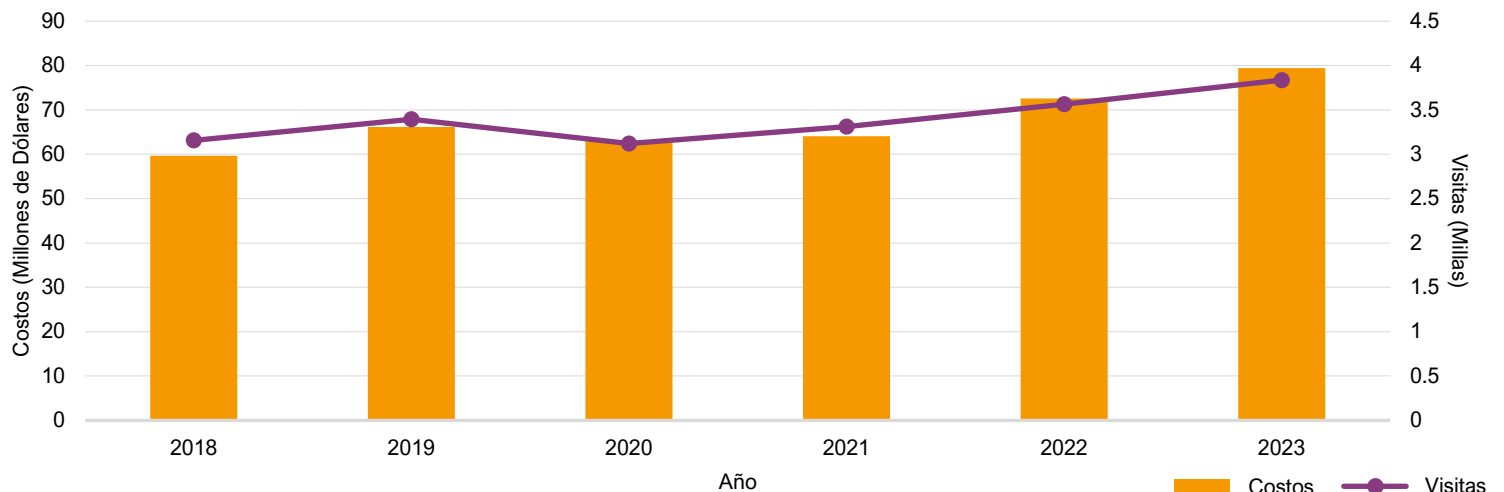
Porcentaje de Estudiantes de K-12 Grado que Faltaron al 10% o Más de los Días Escolares, Condado de Riverside vs. California (2018-2025)



Fuente: Departamento de Educación de California. (n.d.). DataQuest. <https://dq.cde.ca.gov/dataquest/>

Notas: Los datos del año escolar fiscal 2019-2020 no están disponibles. La pandemia de COVID-19 dio lugar al cierre físico de las escuelas en todo el estado en Febrero/Marzo de 2020, seguido de la implementación generalizada de la educación a distancia durante el año académico 2020-2021.

Los Costos Hospitalarios Relacionados por Diabetes Tipo 2 en el Condado de Riverside han Aumentado Debido Tanto a un Mayor Volumen de Visitas Como a un Mayor Gasto por Visita

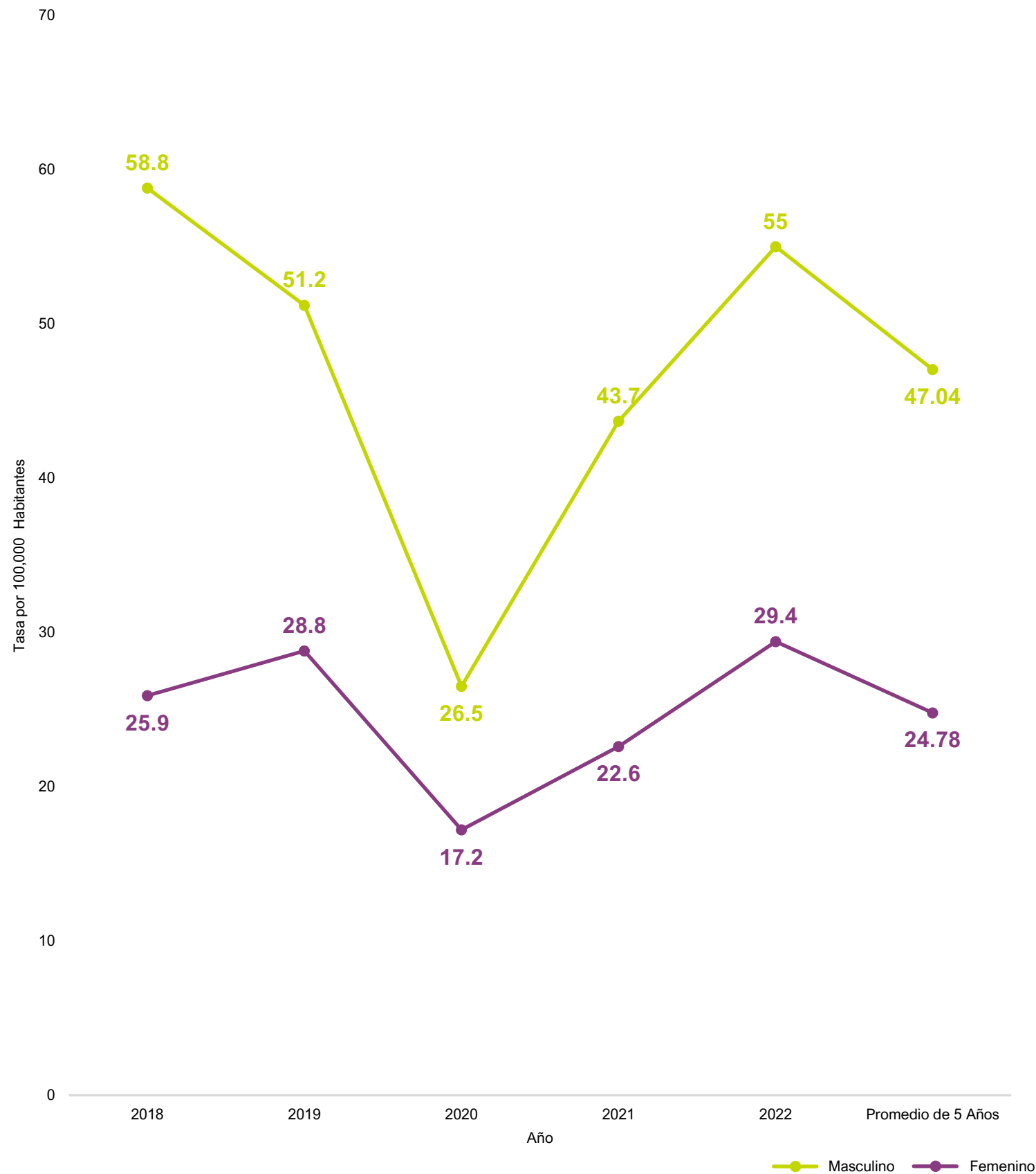


Uso y costos de las hospitalizaciones por diabetes tipo 2 como diagnóstico principal en el Condado de Riverside

Fuente: Departamento de Acceso e Información de la Atención Sanitaria (HCAI), 2018-2023.














Notas: Los datos de costos se ajustaron a precios de dólares de 2024 utilizando el índice de precios encadenado de Gastos de Consumo Personal: Servicios: Atención Médica (DHLCRG3Q086SBEA) del Banco de la Reserva Federal de St. Louis (FRED).

Los Hombres Tienen Tasas Más Altas de Lesiones Cerebrales Traumáticas (LCT) Relacionadas con Deportes



Fuente: Departamento de Acceso e Información de la Atención Sanitaria (HCAI), 2018-2022
Notas: Los datos de 2023 aún no están disponibles por ahora. Por tanto, este periodo solo cubre un periodo de 5 años desde 2018 hasta 2022. Hubo una disminución general tanto para hombres como para mujeres en 2020 durante la pandemia de COVID-19, pero las tasas volvieron a aumentar a partir de 2021.

Totales y Tendencias de Enfermedades Prevenibles por Vacunas (2021-2025)

Enfermedad Prevenible por Vacunas (VPD pos sus Siglas en Ingles)	2021	2022	2023	2024	2025	Tendencia	Total General
Difteria	0	0	0	0	0		0
Haemophilus influenzae (invasora), todos los serotipos	1	0	3	1	2		7
Hepatitis A	5	8	11	13	12		49
Hepatitis B, Agudo	22	0	4	7	11		44
Hepatitis B, Crónica	911	1,022	611	688	654		3,886
Sarampión (Rubeola)	0	0	0	0	1		1
Enfermedad Meningocócica (invasora)	1	0	3	2	7		13
Paperas	2	0	1	2	3		8
Tos Ferina	17	19	14	47	71		168
Rubéola (Sarampión Alemán)	0	0	0	1	0		1
Tétanos	0	0	0	0	0		0
Hospitalización/Fallecimiento por Varicela	0	0	2	2	1		5
Totales (2021-2025)	959	1,049	649	763	762		4,182

Fuente: CalREDIE (2021-2025)
Notas: Datos provisionales al 17 de diciembre de 2025

